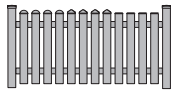



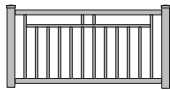
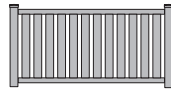




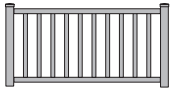


Name:	
Straße/Hausnr.:	
PLZ/Ort	
Tel./Mobil:	
E-Mail:	

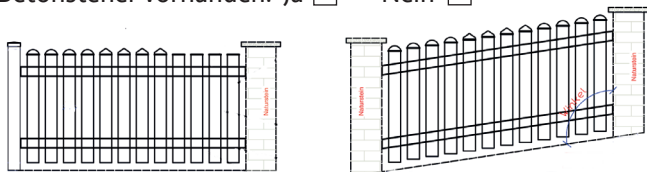
Abmaßblatt für Zäune

- | | | | |
|--|--|--|--|
| <input type="checkbox"/> Lattenzaun
 | <input type="checkbox"/> Palisadenzaun
 | <input type="checkbox"/> Querlattenzaun
 | |
| <input type="checkbox"/> Schmiedealuzaun
 | <input type="checkbox"/> Stabdekorzaun
 | <input type="checkbox"/> Breitstabzaun
 | <input type="checkbox"/> Lamellenzaun
 |
| <input type="checkbox"/> Dekorzaun mit Lochblechfüllung
 | <input type="checkbox"/> Dekorzaun mit Krippgitterfüllung
 | <input type="checkbox"/> Loch- oder Vollblechzaun
 | <input type="checkbox"/> Einzel- oder Rundstabzaun
 |

Eigene Skizze/Zeichnung Ihres Wunschzaunes

Zaunfeld

Betonsteher vorhanden: Ja Nein



Laufmeter gerade (in m):

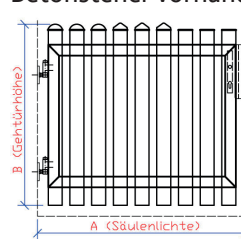
Laufmeter schräg (in m):

Höhe in cm (max. 200 cm):

Höhe in cm (max. 200 cm):

Gehüre

Betonsteher vorhanden: Ja Nein



Säulenlichte (in m):

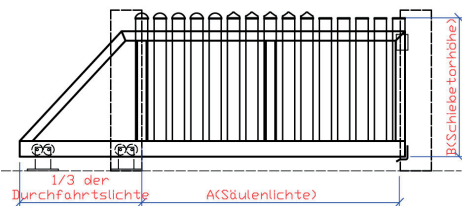
Höhe in cm (max. 200 cm):

Schiebetor

Betonsteher vorhanden: Ja Nein

Schräge vorhanden: Ja Nein

Antrieb elektrisch händisch



Säulenlichte (in m):

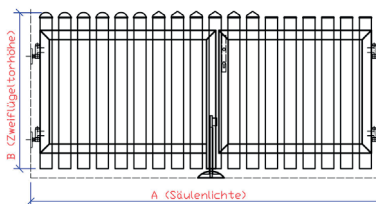
Höhe in cm (max. 200 cm):

Einflügeltor

Zweiflügeltor

Betonsteher vorhanden: Ja Nein

Antrieb elektrisch händisch



Säulenlichte (in m):

Höhe in cm (max. 200 cm):

Montage gewünscht: Ja Nein

WICHTIG: Um eine ungefähre Kostenschätzung Ihres Projektes machen zu können benötigen wir unbedingt

- Plan oder Skizze des Grundstückes
- Fotos vom Grundstück und dem Gelände

