

30 Jahre KOMPOtherm®

JUBILÄUMS
ANGEBOTE



KOMPOtherm®
Geradlinig & Elegant



Aluminium
Haustüren
der Extraklasse

KOMPotherm® Geradlinig & Elegant

Schlicht und Elegant

Edelstahl-Applikationen

Aluminium-Applikationen,
farbig abgesetzt

3 Verglasungen zur Auswahl

Alle Modelle können mit diesen Verglasungen
kombiniert werden

KOtherm 96

Profil- und Preisbasis der
Modelle Geradlinig & Elegant



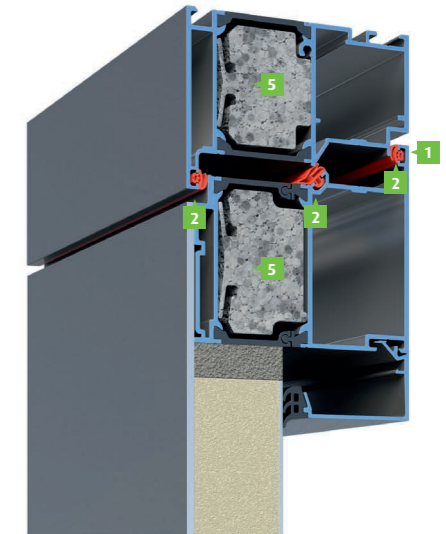
Motivverglasung 1474 Hauptglas:
Float mattiert, Rand klar mit
Mattierung und Tiefenmattierung



Motivverglasung 1475 Hauptglas:
Float mattiert, 3 Streifenmuster klar,
mattiert und mit Tiefenmattierung



Motivverglasung 1476 Hauptglas:
Float mattiert, Streifen senkrecht klar,
mattiert und mit Tiefenmattierung



Eigenschaften

- 1 flächenbündiger Flügel innen- und außen
nach innen öffnend
- 2 3 Dichtungsebenen
- 3 automatisch absenkbare Schwellendichtung
- 4 kombinierte Aluminium-Polyamid-
Bodenschwelle
- 5 Isopor Dämmkern



€ 3.775,-

Modell E-264 E

- T: KÖtherm 96, RAL 3004
(U-Werte: KÖtherm 1,0 | Hightherm 0,8)
- F: flügelüberdeckend | Edelstahl-Applikationen
innen BLOCKline Zierrahmen
- G: Motivverglasung 1476
- Z: Handhabe 23152



€ 3.670,-

Modell E-264 A

- T: KÖtherm 96, RAL 9007
(U-Werte: KÖtherm 1,0 | Hightherm 0,8)
- F: flügelüberdeckend | Aufdoppelungen 673
Silbergrau Feinstruktur | innen BLOCKline
Zierrahmen
- G: Motivverglasung 1476
- Z: Handhabe 23151



€ 3.775,-

Modell E-264 ER

- T: KÖtherm 96, RAL 7016
(U-Werte: KÖtherm 1,0 | Hightherm 0,8)
- F: flügelüberdeckend | Edelstahl-Applikationen
innen BLOCKline Zierrahmen
- G: Motivverglasung 1474
- Z: Handhabe 23152



€ 3.303,-

Modell E-264 R

- T: KÖtherm 96, RAL 9006
(U-Werte: KÖtherm 1,0 | Hightherm 0,8)
- F: flügelüberdeckend | innen BLOCKline
Zierrahmen
- G: Motivverglasung 1475
- Z: Handhabe 24458



Tür
€ 3.670,-

Seitenteil
€ 1.347,-

Modell E-264 AL

- T: KÖtherm 96 mit Seitenteil
(Breite 600 mm), RAL 3004
(U-Werte: KÖtherm 1,1 | Hightherm 0,9)
- F: flügelüberdeckend | Aufdoppelungen
RAL 9007 | innen BLOCKline Zierrahmen
- G: Motivverglasung 1475
- Z: Handhabe 23152



€ 3.775,-

Modell E-265 AL

- T: KÖtherm 96, RAL 9016
(U-Werte: KÖtherm 1,0 | Hightherm 0,8)
- F: flügelüberdeckend | Aufdoppelungen 673
Silbergrau Feinstruktur | innen BLOCKline
Zierrahmen
- G: Motivverglasung 1475
- Z: Handhabe 23151



€ 3.356,-

Modell E-265 L

- T: KÖtherm 96, RAL 6009
(U-Werte: KÖtherm 1,0 | Hightherm 0,8)
- F: flügelüberdeckend | innen BLOCKline
Zierrahmen
- G: Motivverglasung 1475
- Z: Handhabe 24458



€ 3.775,-

Modell E-265 AR

- T: KÖtherm 96, 673 Silbergrau Feinstruktur
(U-Werte: KÖtherm 1,0 | Hightherm 0,8)
- F: flügelüberdeckend | Aufdoppelungen
RAL 9016 | innen BLOCKline Zierrahmen
- G: Motivverglasung 1476
- Z: Handhabe 23151



€ 4.089,-

Modell E-265 E

- T: KÖtherm 96, 673 Silbergrau Feinstruktur
(U-Werte: KÖtherm 1,0 | Hightherm 0,8)
- F: flügelüberdeckend | Edelstahl-Applikationen
innen BLOCKline Zierrahmen
- G: Motivverglasung 1474
- Z: Handhabe 22060



Tür
€ 3.775,-

je Seitenteil
€ 1.347,-

Modell E-265 AR

- T: KÖtherm 96 mit Seitenteilen
(Breite 600 mm), 673 Silbergrau Feinstruktur
(U-Werte: KÖtherm 1,2 | Hightherm 1,0)
- F: flügelüberdeckend RAL 9016 | Auf-
doppelungen 673 Silbergrau Feinstruktur
innen BLOCKline Zierrahmen
- G: Motivverglasung 1475
- Z: Handhabe 23151



€ 3.879,-

Modell E-266 AL

- T: KÖtherm 96, RAL 9016
(U-Werte: KÖtherm 1,0 | Hightherm 0,8)
- F: flügelüberdeckend | Aufdoppelungen 673
Silbergrau Feinstruktur | innen BLOCKline
Zierrahmen
- G: Motivverglasung 1475
- Z: Handhabe 23151



€ 4.434,-

Modell E-266 EL

- T: KÖtherm 96, RAL 9005
(U-Werte: KÖtherm 1,0 | Hightherm 0,8)
- F: flügelüberdeckend | Edelstahl-Applikationen
innen BLOCKline Zierrahmen
- G: Motivverglasung 1476
- Z: Handhabe 23151



€ 3.879,-

Modell E-266 AL

- T: KÖtherm 96, RAL 9016
(U-Werte: KÖtherm 1,0 | Hightherm 0,8)
- F: flügelüberdeckend | Aufdoppelungen
RAL 3004 | innen BLOCKline Zierrahmen
- G: Motivverglasung 1475
- Z: Handhabe 23151



€ 3.565,-

Modell E-266 L

- T: KÖtherm 96, 673 Silbergrau Feinstruktur
(U-Werte: KÖtherm 1,0 | Hightherm 0,8)
- F: flügelüberdeckend | innen BLOCKline
Zierrahmen
- G: Motivverglasung 1474
- Z: Handhabe 24458



Tür
€ 3.879,-

je Seitenteil
€ 1.347,-

Modell E-266 AR

- T: KÖtherm 96 mit Seitenteilen
(Breite 600 mm), RAL 9016
(U-Werte: KÖtherm 1,2 | Hightherm 0,9)
- F: flügelüberdeckend | Aufdoppelungen 673
Silbergrau Feinstruktur | innen BLOCKline
Zierrahmen
- G: Motivverglasung 1475
- Z: Handhabe 23151

Vordach Legeda

Immer gut bedacht mit unserer Vordach-Kollektion

Vordachangebot Legeda

Im Standardmaß 1600 mm x 800 mm | Verglasung 10 mm VSG klar | In 14 Standardfarben | Mehrpreis LED Beleuchtung: € 312,-



Profilabdeckung aus Aluminium optional mit LED-Beleuchtung



Großvolumige Regenrinne



Verstellbare Verbindung von Kragarmen zur Konsole aus Edelstahl



Verstellbarer Wandanschluss aus Edelstahl

Sie haben die Wahl

14 Standardfarben ohne Mehrpreis

Sie können die Farbgestaltung Ihrer KOMPOtherm® Traumhaustür mit 14 Standardfarben frei gestalten. Auch die Mehrfarbigkeit, wie zum Beispiel außen eine andere Farbe als auf der Innenseite, erhalten Sie ohne Mehrpreis.



RAL 3004 matt Purpurrot



RAL 5011 matt Stahlblau



RAL 6009 matt Tannengrün



RAL 7016 matt Anthrazitgrau



0683 7016 Anthrazitgrau Feinstruktur



0684 7040 Fenstergrau Feinstruktur



RAL 8007 matt Rehbraun



RAL 8016 matt Mahagonibraun



0800 Tiefbraun Feinstruktur



RAL 9001 matt Cremeweiß



RAL 9006 matt Weißaluminium



RAL 9007 matt Graualuminium



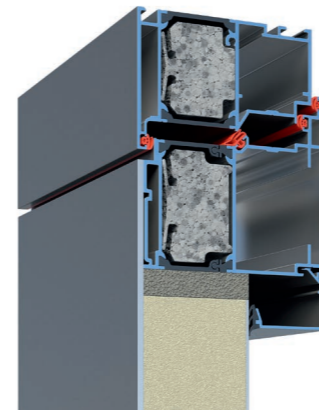
RAL 9016 seidenglanz Verkehrsweiß



673 Silbergrau Feinstruktur

Drucktechnisch bedingte Farbabweichungen vom Original-RAL-Farbtönen sind möglich.

HIGHtherm-Profilsystem überzeugt durch beste Werte



Gegen einen Mehrpreis können Sie durch den 106 mm starken HIGHtherm-Flügel die Wärmeschutzwerte nochmals verbessern. Aufgrund der Profilstärken sind hier nur Wärmeschutzfüllungen 60 mm und 3-fach Glas HIGHtherm oder Safe-HIGHtherm möglich.

Merkmale

- außen flächiger Flügel
- innen aufschlagender Flügel
- Flügelbautiefe 106 mm
- Gesamtwerte ab $U_d=0,8 \text{ W/m}^2 \cdot \text{K}$
- 4 Dichtungsebenen
- Wärmeschutzfüllungen 60 mm
- 3-fach Glas $U_g=0,5 \text{ W/m}^2 \cdot \text{K}$

Aufpreise für:

- 1-teilige Haustür: € 344,-
- 1-teilige HT und 1 x Seitenteil bis 600 mm: € 538,-
- 1-teilige HT und 2 x Seitenteil bis 600 mm: € 732,-

KOMPO-Scan

Öffnen, schließen – Ihr Finger ist der Schlüssel!



Nie mehr den Schlüssel suchen, nie mehr ausgesperrt sein – das macht das Funk-Fingerscanner-System KOMPO-Scan möglich! Da heißt es einfach: Finger auflegen und schon öffnet sich die Tür. Denn der eigene Fingerabdruck wird durch die sichere biometrische Erkennung in einen elektronischen Schlüssel verwandelt. Der Motorantrieb sorgt für das schnelle automatische Ent- bzw. Verriegeln der Haustür.

Die KOMPO-Scan Merkmale

- Komfortables Fingerscan-Basissystem
- 7-fach Motorverriegelung mit Schnellöffnungsfunktion
- Ausgelegt für bis zu 200 Nutzerinnen und Nutzer
- Integriertes Schaltnetzteil zum Anschluss an 230 Volt Stromnetz
- Öffnung per Schlüssel und Innendrücker jederzeit möglich
- 3 mm flache Abdeckblende aus Edelstahl
- Anschluss als E-Öffner möglich (ohne Tagesfunktion)
- Kein Anschluss von z. B. Alarmanlagen, Fremdüberwachungen möglich

Art.-Nr. 14030 Mehrpreis € 1.546,-

Sicherheitstüren


nach DIN 1627 in Widerstandsklasse RC 2

Gegen einen Mehrpreis können wir Ihre Haustür als Sicherheitstür nach den Kriterien der Sicherheitsklasse RC 2 (Resistance Class 2) ausführen. Durch die Ausstattung mit einer P4ASicherheitsverglasung und einer speziellen Glasanbindung bietet sie dann einen erhöhten Einbruchschutz. Diese Türen wurden einer praxisgerechten Einbruchprüfung unterzogen. So ist sichergestellt, dass es in der Gesamtkonstruktion (Türflügel, Rahmen, Schloss und Beschlag) keinen Schwachpunkt gibt. Es handelt sich damit um ein Türelement „aus einem Guss“. Die polizeiliche Kriminalprävention empfiehlt Haustüren ab RC 2.

Der KABAexperT ist ein Schließsystem für höchste Sicherheitsansprüche und gehört bei KOMPOtherm® Haustüren zur Standardausstattung. Dieser hochwertige Schließzylinder mit 5 Wendeschlüsseln und Sicherungskarte bietet äußersten Schutz gegen Manipulation und unautorisiertes Kopieren.

Aufpreise für:

- 1-teilige Haustür: € 500,-
- 1-teilige HT und 1 x Seitenteil bis 600 mm: € 710,-
- 1-teilige HT und 2 x Seitenteil bis 600 mm: € 920,-



Alle Preise verstehen sich wie abgebildet. Preisbasis K0therm 96 in Grundausrüstung, inkl. Handhabe. Alle Preise inklusive Mehrwertsteuer, zzgl. Montage

Vom Haustürtraum zur Traumhaustür

Vordach
€ 1.942,-

Tür
€ 3.670,-

Seitenteil
€ 1.347,-

Modell E-264 AL

T: KOtherm 96 mit Seitenteil (Breite 600 mm), RAL 3007
(U-Werte: KOtherm 1,1 | Hightherm 0,9)

F: flügelüberdeckend | Aufdoppelungen
RAL 7016 | innen BLOCKline Zierrahmen

G: Motivverglasung 1475

Z: Handhabe 23152

V: Zulegro RAL 9007 | Glas klar
2240 x 1000 mm | mit LED Beleuchtung

Eine Idee setzt sich durch, sie heißt: **KOMPOtherm®**.

Geben Sie Ihrem Hauseingang neue Akzente und ein unverwechselbares Äußeres mit einer KOMPOtherm® Haustür. Was wir hier nur bildlich präsentieren konnten, zeigt Ihnen Ihr KOMPOtherm® Fachhändler in natura. Er bietet Ihnen die Gelegenheit, sich selbst von den Vorzügen und der Qualität zu überzeugen.



Kompositionen
aus Aluminium
und Glas

Original KOMPOtherm® Design 1/2014. Technische Änderungen vorbehalten.
Drucktechnisch bedingte Farbabweichungen vom Original-RAL-Farbtönen sind möglich.